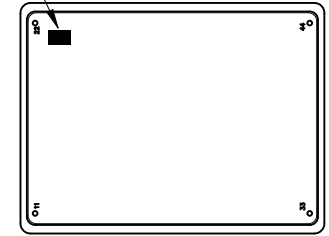


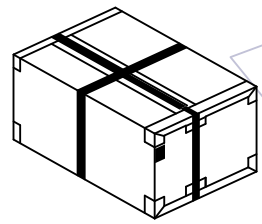
No. 1
产品装入真空盒内
真空盒底规格:SB-24A0 (369*280*18mm)



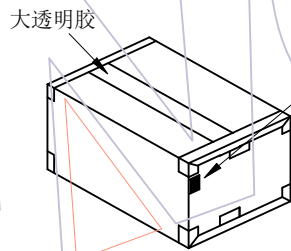
No. 2
盖上盒盖并在四周订上订书钉
真空盒盖规格:SB-24B0 (369*280*18mm)



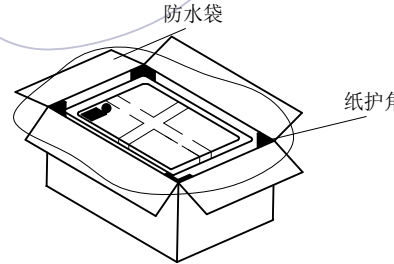
No. 3
贴标签于真空盒左上角



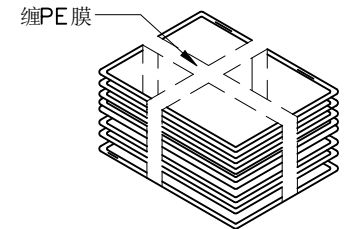
No. 7
打包装带



No. 6
封箱及贴标签于纸箱侧面的左上角



No. 5
纸箱内需套防水袋, 再将真空盒装入纸箱
(1扎/箱)加一包干燥剂后封口,
四周各放置一个纸护角CTN-23AB
纸箱规格:CTN-72K (38*30*24cm)



No. 4
12盒为一扎, 上下各放一块纸护板
再用PE膜缠绕成十字形

说明:

1. 产品如图所示型态放入真空盒
2. 注意各标签样式、位置及方向的一致性;
3. 标签如客户有特殊要求, 则按客户要求黏贴;
4. 打外箱包装带时需注意, 打为十字型;
5. 如有空隙, 需用填充物填充

变更记事

						零件图	颜色	SCALE	fit
						X. ±0.50	COLOR		
						X.X ±0.20	材质	UNIT	mm
						X.XX ±0.10	MATERIAL		
						X.XXX ±0.05	设计	WU	2023/09/22
						Angle	DESING	SIZE	A4
A0	2023/09/22	NEW				X. ±2°	审核	SHEET	1/1
版次	日期	变更说明	变更	核准		DIM	CHECK	PROJ.	
REV	DATE	MODIFICATION DESCRIPTION	CHANGE	APPROVE		TOL	核准		
							APPROVE		

WCON

WCON ELECTRONICS (GUANGDONG) CO., LTD

料号 PART NO. P4FSA-XXXXXXAX

品名 TITLE: PSP Conn. Type 4, Spacing A, S/T Female, W/T LOCK, DIP=3.43 包装规范